

Сенсорный переключатель скоростей




СПЗ-1

ОПИСАНИЕ

Сенсорный переключатель скоростей СПЗ-1 предназначен для переключения скоростей вентиляционных установок и бытовых вентиляторов. Переключатель обладает чувствительной сенсорной панелью с тремя кнопками для регулирования скоростей.

ТЕХНИЧЕСКИЕ ПАРАМЕТРЫ

Напряжение питания	110 – 240 В, 50-60Гц
Максимальный ток подключаемой нагрузки	1А
Сечение кабеля	от 0,35 мм ² до 1 мм ²
Температурный диапазон	от -10 °С до +45 °С
Диапазон влажности	от 5% до 80% (без конденсации)
Срок службы	100 000 срабатываний
Степень защиты	IP30
Вес	138 г



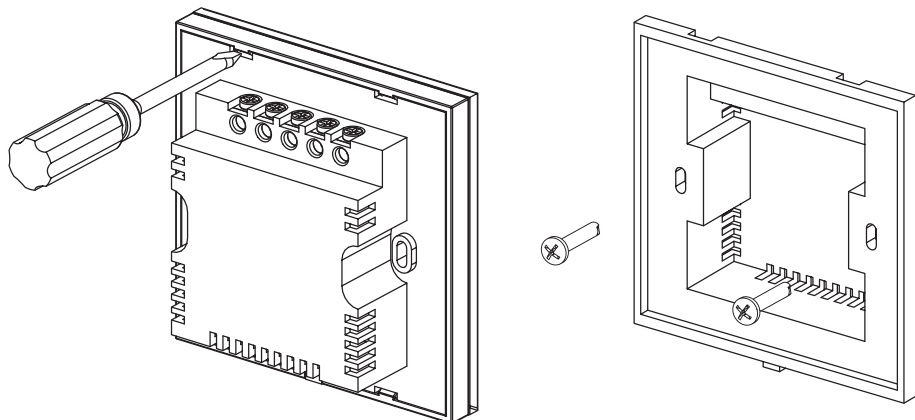
МОНТАЖ

ВНИМАНИЕ!

Убедитесь, что переключатель не поврежден. Не используйте поврежденный переключатель! Не устанавливайте переключатель на неровной поверхности! Во время затяжки шурупов не прикладывайте чрезмерных усилий во избежание деформации изделия.

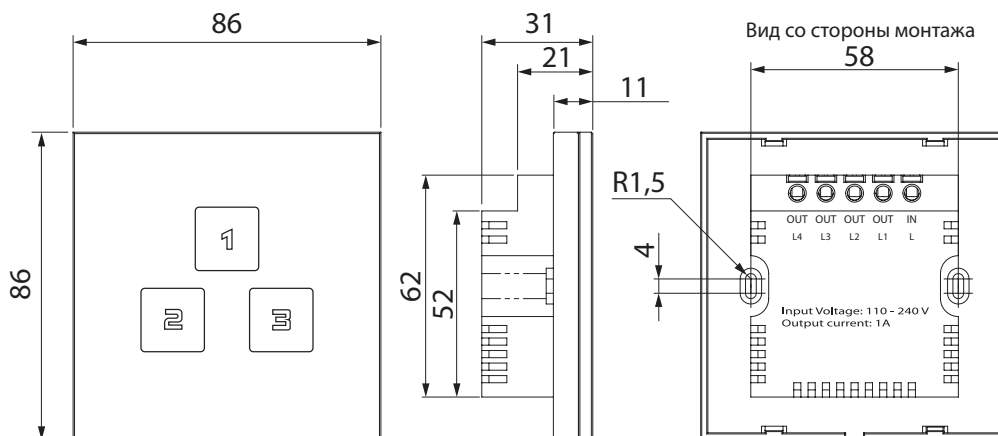
Монтаж сенсорного переключателя скоростей осуществляется следующим образом:

- Аккуратно отверткой отстегните защелки передней панели переключателя.
- Снимите заднюю панель.
- Проложите кабель в стене к месту монтажа панели.
- Закрепите заднюю панель к стене через отверстия для крепежа.
- Установите переднюю панель пульта на защелки.



Монтаж сенсорного переключателя скоростей

ГАБАРИТНЫЕ И ПРИСОЕДИНИТЕЛЬНЫЕ РАЗМЕРЫ



Габаритный чертеж переключателя скоростей

ЭЛЕКТРИЧЕСКИЕ СОЕДИНЕНИЯ

ВНИМАНИЕ!

Все работы должны проводиться при выключенном напряжении сети.

Все работы по монтажу, дополнению, изменению конструкции и техобслуживанию электрического оборудования должны выполняться только специально квалифицированным персоналом, имеющим разрешение на выполнение электрических работ.

Подключение переключателя к вентиляционным установкам и бытовым вентиляторам производится согласно схеме, указанной ниже.

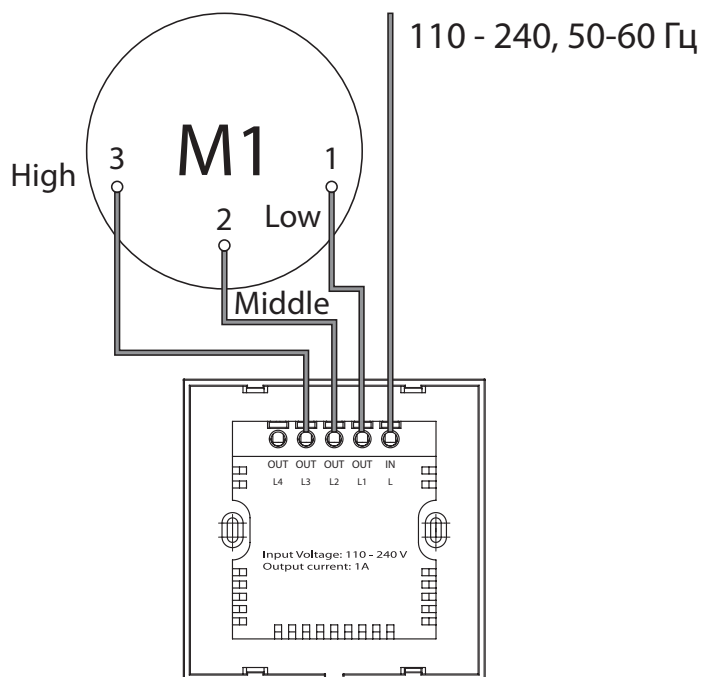


Схема подключения переключателя

УПРАВЛЕНИЕ

- Для включения необходимой скорости вентиляционного оборудования, подключенного к переключателю, прикоснитесь к кнопке с соответствующей маркировкой.



— 1-я скорость;

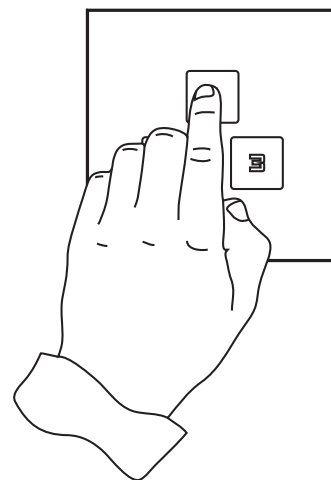


— 2-я скорость;



— 3-я скорость.

- Для переключения скоростей прикоснитесь к кнопке с маркировкой необходимой скорости.
- Для выключения оборудования повторно прикоснитесь к кнопке соответствующей текущей скорости вентиляторов. Кнопка соответствующая текущей скорости горит синим цветом.



Управление переключателем

ГАРАНТИЙНЫЙ ОБЯЗАТЕЛЬСТВА

Гарантийный срок 12 месяцев от даты продажи.

Поставщик не несет никакой ответственности за ущерб, связанный с повреждением изделия при транспортировке, в результате некорректного использования, а также в связи с модификацией или самостоятельным ремонтом переключателя.

СЕНСОРНЫЙ ПЕРЕКЛЮЧАТЕЛЬ СКОРОСТЕЙ СПЗ-1 признан годным к эксплуатации.

Клеймо приёмщика _____

Дата выпуска _____

Продана

наименование предприятия торговли, штамп магазина _____

Дата продажи _____